

MS 09781/2024



INSTITUTO DE PESQUISAS DE MATO GROSSO DO SUL LTDA.

Inocência - MS
(Eleições 2024)

27 e 28 de setembro de 2024

Pesquisa registrada sob o nº MS 09781/2024/Resolução 23.600/2019 e Resolução 23.727 de fevereiro de 2024 do TSE /Eleições 2024

JUSTIÇA ELEITORAL
TRIBUNAL REGIONAL ELEITORAL / MS

AVISO

Em cumprimento ao que dispõe o art. 33º e seus §§ 1º e 2º da Lei nº 9.504/97, assim como o art. 10º da Resolução TSE nº 23.600/2019, comunicamos, para ciência dos interessados, que a empresa IPEMS INSTITUTO DE PESQUISAS DE MATO GROSSO DO SUL LTDA - ME encaminhou à Justiça Eleitoral os dados referentes à pesquisa eleitoral das eleições Eleições Municipais 2024, protocolizada sob o nº MS-09781/2024, contratada por IPEMS INSTITUTO DE PESQUISAS DE MATO GROSSO DO SUL LTDA - ME e registrada no sistema de registro de pesquisas eleitorais em 27/09/2024.

Dados e informações registradas (conteúdos de responsabilidade de quem registra a pesquisa, não aferidos pela Justiça Eleitoral no ato de registro):

- Empresa contratada • Eleição • Cargos • Abrangência (UF/Município) • Valor da pesquisa
- Estatístico Responsável • Registro do estatístico no CONRE • Nº de entrevistados • Plano
- Datas de início e término • Metodologia de
- Sistema interno de controle e verificação, conferência e fiscalização da coleta de dados e do
- Questionário completo aplicado ou a ser aplicado em formato PDF
- Dados relativos aos municípios e bairros abrangidos pela pesquisa / área em que foi realizada a

Aviso gerado às 19:32:59 de 27/09/2024.

A autenticidade deste aviso poderá ser confirmada na página do Tribunal Superior Eleitoral na Internet, no endereço <http://www.tse.jus.br>, por meio do código 0AE6.7BB5.AB57.C5F0.

Tribunal Superior Eleitoral PesqEle Público 3.2.1.24

INOCÊNCIA - MS

Número de identificação:	MS-09781/2024	Data de registro:	27/09/2024
Cargo(s):	Prefeito	Data de divulgação:	03/10/2024
Empresa contratada/ Nome Fantasia:	CNPJ: 36781946000180 - IPEMS INSTITUTO DE PESQUISAS DE MATO GROSSO DO SUL LTDA - ME	Eleição:	Eleições Municipais 2024
Entrevistados:	208	Data de início da pesquisa:	27/09/2024
Data de término da pesquisa:	28/09/2024	Estatístico responsável:	Ivan Ferreira Domingues
Registro do estatístico no CONRE:	5461	Valor:	R\$ 10.000,00
Pesquisa é realizada com recursos próprios?	Sim (Nota fiscal não exigida)		

Contratante(s): CNPJ: 36781946000180 - IPEMS INSTITUTO DE PESQUISAS DE MATO GROSSO DO SUL LTDA - ME

Pagante(s) do trabalho: CNPJ: 36781946000180 - IPEMS INSTITUTO DE PESQUISAS DE MATO GROSSO DO SUL LTDA - ME

Metodologia de pesquisa:
Pesquisa do tipo quantitativa, por amostragem, com aplicação de questionário estruturado e abordagem pessoal em pontos de fluxo populacional e domiciliar. O conjunto do eleitorado do município de Inocência - MS, foi tomado como universo da pesquisa.

Universo: Eleitorado do município de Inocência - MS. Tamanho da amostra: Amostra prevista é de 208 entrevistas. Técnica de amostragem: Amostra é representativa do universo pesquisado e selecionada em duas etapas. Na primeira etapa são sorteados as regiões e bairros que farão parte da amostra. Numa segunda etapa são sorteados os pontos de abordagem onde serão aplicadas as entrevistas. Por fim, os entrevistados são selecionados aleatoriamente para responder ao questionário, de acordo com cotas de sexo e faixa etária. Os dados relativos a gênero e faixa etária são: Gênero: masculino: 48,06%, feminino 51,34%, Idade: 16 a 24 anos: 14,10%, 25 a 34 anos: 20,15%, 35 a 44 anos: 20,59%, 45 a 55 anos: 18,52%, 56 a 69 anos: 17,20% e 70 anos ou mais: 9,44%. Para grau de instrução, os dados utilizados como referência são: De analfabeto ao Ensino Fundamental Completo: 54,94%, Ensino Médio Completo ou Incompleto: 34,50%, Ensino Superior completo ou incompleto: 10,56%. Os dados utilizados para definição e seleção da amostra são baseados nos dados fornecidos pelo TRE-MS (agosto/2024), IBGE (PNAD 2023 e Censo 2022) e dados primários de outros levantamentos do instituto (IPEMS). Ponderação dos resultados: Está prevista eventual ponderação para correção nos tamanhos dos estratos, considerando as variáveis sexo e faixa etária, de acordo com os percentuais detalhados anteriormente, casos as diferenças sejam maiores que 3 pontos percentuais. Para as variáveis Grau de Instrução: Escolaridade do entrevistado e Nível econômico do entrevistado: Renda domiciliar mensal, o fator previsto para ponderação é 1 (resultados obtidos em campo). Área física: Município de Inocência. Os pontos de abordagem contemplarão todas as regiões da cidade. A relação completa dos bairros incluídos no levantamento será encaminhada a esse tribunal posteriormente, até o sétimo dia seguinte à data de registro da pesquisa, conforme a Resoluções 23.600/2019, no art. 2º §7º e 23.727/2024 do TSE. Margem de Erro: A margem de erro máxima prevista é de 8,80 pontos percentuais para mais ou para menos, considerando um nível de confiança de 95% e baseada em uma amostra aleatória simples (AAS). Os intervalos de confiança serão calculados considerando os resultados obtidos para um nível de confiança de 95%.

Sistema interno de controle e verificação, conferência e fiscalização da coleta de dados e do trabalho de campo:

Os entrevistadores envolvidos na realização desta pesquisa são treinados pelo Instituto e recebem instruções específicas para cada projeto realizado. A coleta será feita com a utilização de tablet e/ou celular e questionário eletrônico. São checados, no mínimo, 20% dos questionários de cada pesquisador, seja in loco por supervisores de campo ou, posteriormente, por telefone. Internamente, todo o material é verificado e codificado. Antes do processamento final e emissão dos resultados, realiza-se processo de consistência dos dados. Os dados coletados e tratados nesta pesquisa atendem às exigências da LGPD, Lei Geral de Proteção de Dados, garantindo ao respondente o sigilo de sua identidade e o correto tratamento de suas respostas.

Dados relativos aos municípios e bairros abrangidos pela pesquisa. Na ausência de delimitação do bairro, será identificada a área em que foi realizada a pesquisa (conforme §7º do art. 2º da Resolução-TSE nº. 23.600/2019. A partir do dia em que a pesquisa puder ser divulgada e até o dia seguinte, o registro deverá ser complementado, sob pena de ser a pesquisa considerada não registrada; na ausência de delimitação do bairro, será identificada a área em que foi realizada).

A área abrangida é o município de Inocência - MS. A partir do dia em que a pesquisa puder ser divulgada e até o dia seguinte, o registro será complementado (conforme §7º do art. 2º da Resolução-TSE nº. 23.600/2019)

Ativar
Acesse c

**DADOS QUE DEVERÃO *OBRIGATORIAMENTE* CONSTAR NA DIVULGAÇÃO
DA PESQUISA/ RESOLUÇÃO Nº 23.600 /2019 DO TSE, ART. 10 e RESOLUÇÃO Nº 23.727/2024**

- 1- Período da realização da coleta de dados: 27 e 28 de setembro de 2024
- 2- Número de entrevistas:----- 208 entrevistas
- 3- Margem de erro: ----- 6,80 por cento para mais ou para menos, sobre o resultado encontrado no total da amostra.
- 4- Nível de confiança: ----- 95%
- 5- Público Alvo:----- Eleitores residentes no município de Inocência - MS
- 6 Fonte pública de dados utilizados
para elaboração da amostra: _____ TRE/MS Estatísticas agosto de 2024 e IBGE (Censo 2022)
- 7- Metodologia: _____ Pesquisa Quantitativa.
- 8- Contratante / Origem dos recursos:___ IPEMS: Instituto de Pesquisas de Mato Grosso do Sul Ltda
com recursos próprios
- 9- O nome da empresa que realizou: IPEMS: Instituto de Pesquisas de Mato Grosso do Sul Ltda
- 10- Número de registro da pesquisa: MS-09781/2024
- 11- Data permitida para divulgação: ---- A partir de 03 de outubro de 2024

ESPECIFICAÇÕES DA PESQUISA

OBJETIVO	Levantar junto aos eleitores da área em estudo opiniões relacionadas às eleições 2024.
LOCAL	Inocência - MS
PERÍODO DE CAMPO	27 e 28 de setembro de 2024
METODOLOGIA DE PESQUISA	Pesquisa do tipo quantitativa, por amostragem, com aplicação de questionário estruturado e abordagem pessoal em pontos de fluxo populacional e domiciliar. O conjunto do eleitorado do município de Inocência – MS, foi tomado como universo da pesquisa.
PLANO AMOSTRAL, PONDERAÇÃO, ETC.	<p>Universo: Eleitorado do município de Inocência - MS Tamanho da amostra: A amostra prevista é de 208 entrevistas. Técnica de amostragem: A amostra é representativa do universo pesquisado e selecionada em duas etapas. Na primeira etapa são sorteados as regiões e bairros que farão parte da amostra. Numa segunda etapa são sorteados os pontos de abordagem onde serão aplicadas as entrevistas. Por fim, os entrevistados são selecionados aleatoriamente para responder ao questionário, de acordo com cotas de sexo e faixa etária. Os dados relativos a gênero e faixa etária são: Gênero: masculino: 48,66%, feminino 51,34%, Idade: 16 a 24 anos: 14,10%, 25 a 34 anos: 20,15%, 35 a 44 anos: 20,59%, 45 a 55 anos: 18,52%, 56 a 69 anos: 17,20% e 70 anos ou mais: 9,44%. Para grau de instrução, os dados utilizados como referência são: De analfabeto ao Ensino Fundamental Completo: 54,94%, Ensino Médio Completo ou Incompleto: 34,50%, Ensino Superior completo ou incompleto: 10,56%. Os dados utilizados para definição e seleção da amostra são baseados nos dados fornecidos pelo TRE-MS (agosto/2024), IBGE (PNAD 2023 e Censo 2022) e dados primários de outros levantamentos do instituto (IPEMS). Ponderação dos resultados: Está prevista eventual ponderação para correção nos tamanhos dos estratos, considerando as variáveis sexo e faixa etária, de acordo com os percentuais detalhados anteriormente, casos as diferenças sejam maiores que 3 pontos percentuais. Para as variáveis Grau de Instrução: Escolaridade do entrevistado e Nível econômico do entrevistado: Renda domiciliar mensal, o fator previsto para ponderação é 1 (resultados obtidos em campo). Área física: Município de Inocência, Os pontos de abordagem contemplarão todas as regiões da cidade. A relação completa dos bairros incluídos no levantamento será encaminhada a esse tribunal posteriormente, até o sétimo dia seguinte à data de registro da pesquisa, conforme a Resoluções 23.600/2019, no art.2º §7º e 23.727/2024 do TSE.</p>

Margem de Erro: A margem de erro máxima prevista é de 6,80 pontos percentuais para mais ou para menos, considerando um nível de confiança de 95% e baseada em uma amostra aleatória simples (AAS). Os intervalos de confiança serão calculados considerando os resultados obtidos para um nível de confiança de 95%.

NÚMERO DE
ENTREVISTAS

208 entrevistas.

SISTEMA INTERNO DE
CONTROLE E VERIFICAÇÃO,
CONFERÊNCIA E
FISCALIZAÇÃO DA COLETA
DE DADOS E DO TRABALHO
DE CAMPO

Os entrevistadores envolvidos na realização desta pesquisa são treinados pelo Instituto e recebem instruções específicas para cada projeto realizado. A coleta será feita com a utilização de tablet e/ou celular e questionário eletrônico. São checados, no mínimo, 20% dos questionários de cada pesquisador, seja in loco por supervisores de campo ou, posteriormente, por telefone. Internamente, todo o material é verificado e codificado. Antes do processamento final e emissão dos resultados, realiza-se processo de consistência dos dados. Os dados coletados e tratados nesta pesquisa atendem às exigências da LGPD, Lei Geral de Proteção de Dados, garantindo ao respondente o sigilo de sua identidade e o correto tratamento de suas respostas

OBSERVAÇÃO

- As respostas cujas somas dos percentuais não totalizaram 100% são decorrentes de arredondamento, múltiplas respostas e/ou eventual ponderação.

ÍNDICE

METODOLOGIA DA PESQUISA

- ESPECIFICAÇÕES – Pág. 05
- DIVISÃO ADMINISTRATIVA – Pág. 08

ELEIÇÕES 2024 / INOCÊNCIA - MS

- COMPARATIVO DE INTENÇÃO DE VOTO E REJEIÇÃO PARA PREFEITO DE INOCÊNCIA– Pág. 09
- INTENÇÃO DE VOTO ESPONTÂNEA PARA PREFEITO DE INOCÊNCIA– Pág. 11
- INTENÇÃO DE VOTO ESTIMULADA PARA PREFEITO DE INOCÊNCIA- Pág. 14
- REJEIÇÃO DOS NOMES A PREFEITO - Pag. 22
- BLIEFING – Pág. 25

Região	ENTREVISTAS	%
Centro	49	23,56%
Distrito de São Pedro	26	12,50%
Jardim Pantanal	23	11,06%
Loteamento Mundo Novo/ Osvaldo / Jd. Dos Estados/Boa Esperança	26	12,50%
Jd. Bocaína / COHAB Emílio José da Costa	28	13,46%
Santa Mônica / São Pedro / Alvorada	27	12,98%
Boa Esperança / Che Roga Mi	29	13,94%
TOTAL OBSERVAÇÕES.	208	100%

*Comparativo de intenção de voto e rejeição para
Prefeito de Inocência*

PESQUISA QUANTITATIVA (REGISTRO MS 09187/2024)

Quadro comparativo de intenção de voto e rejeição para prefeito de Inocência - MS / Eleições 2024

<i>Nomes</i>	<i>Espontânea</i>	<i>Estimulada (Votos nominais)</i>	<i>Estimulada (Votos válidos)</i>	<i>Rejeição</i>
Toninho da Cofapi (PP)	58,86	63,08	73,01	14,93
Paulo Henrique (NOVO)	21,79	23,32	26,99	26,00
Não sabe/Não respondeu	19,35	7,69		
Nenhum/Branco/Nulo		5,91		

Fonte: IPEMS

Nota: Pesquisa realizada em Inocência, entre os dias 27 e 28 de setembro de 2024, com 208 entrevistas

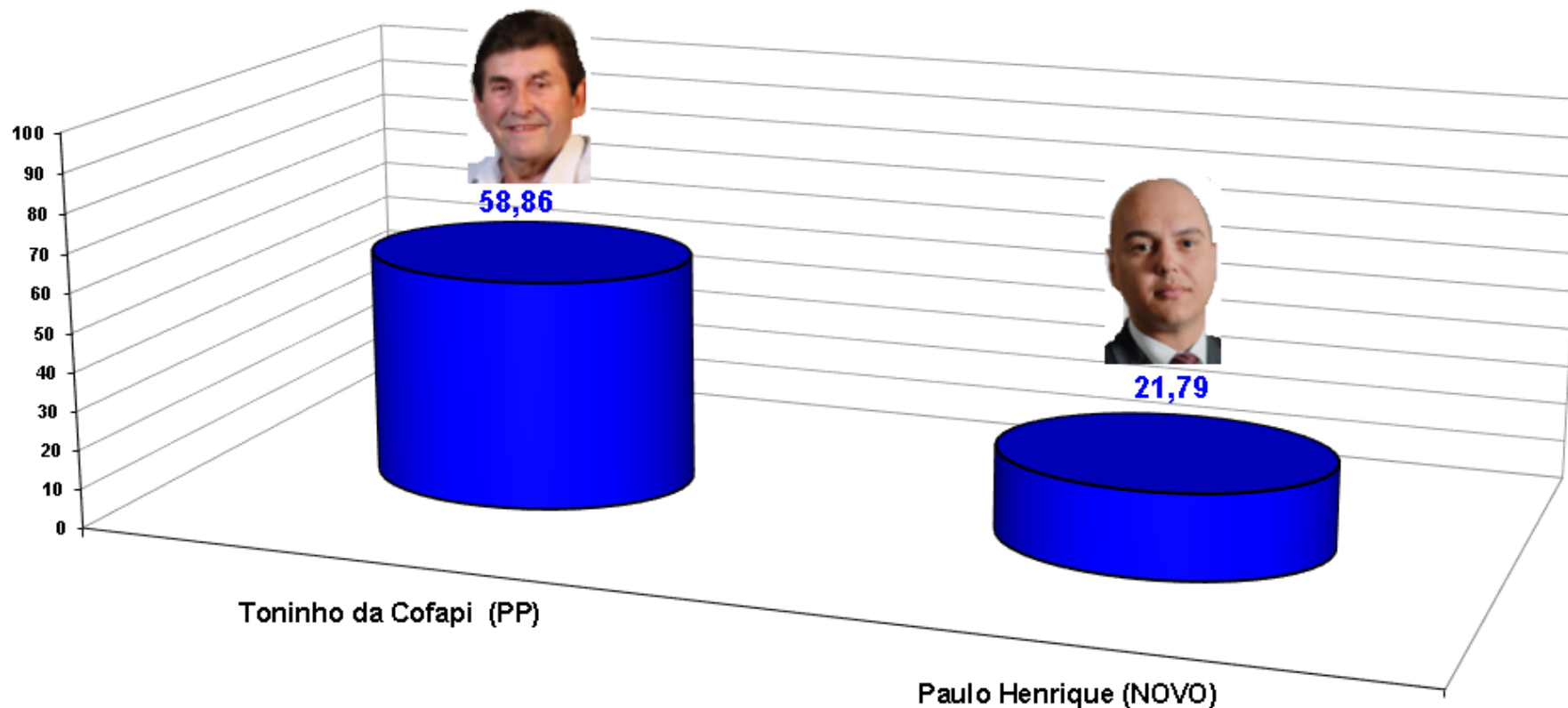
Intenção de voto espontânea para prefeito de Inocência

(Nas eleições de 06 de outubro deste ano, em quem você gostaria de votar para Prefeito de Inocência, se as eleições fossem hoje?)

Intenção de voto espontânea para Prefeito de Inocência

Inocência – MS

(Nas eleições de 06 de outubro deste ano, em quem você gostaria de votar para prefeito de Inocência, se as eleições fossem hoje?)



Pesquisa realizada em Inocência, entre os dias 27 e 28 de setembro de 2024, com 208 entrevistas e margem de erro de 6,80%.

Espontânea x Região

Nas eleições de 06 de outubro deste ano, em quem você gostaria de votar para prefeito de Inocência, se as eleições fossem hoje?(Espontânea)

Região:

Espontânea/Região	Centro	Distrito de São Pedro	Jardim Pantanal	Loteamento Mundo Novo/ Osvaldo / Jd. Dos Estados/Boa Esperança	Jd. Bocaína / COHAB Emílio José da Costa	Santa Mônica / São Pedro / Alvorada	Boa Esperança / Che Roga Mi	TOTAL
Toninho da COFAPI (PP)	49,59	68,72	67,78	79,28	51,33	62,55	44,12	58,86
Paulo Henrique (NOVO)	26,59	17,90	21,24	4,11	12,74	25,09	39,14	21,79
Não sabe/não respondeu	23,82	13,38	10,98	16,62	35,92	12,36	16,75	19,35
TOTAL	100	100	100	100	100	100	100	100

Os valores da tabela são os percentuais em coluna estabelecidos sobre 208 observações.

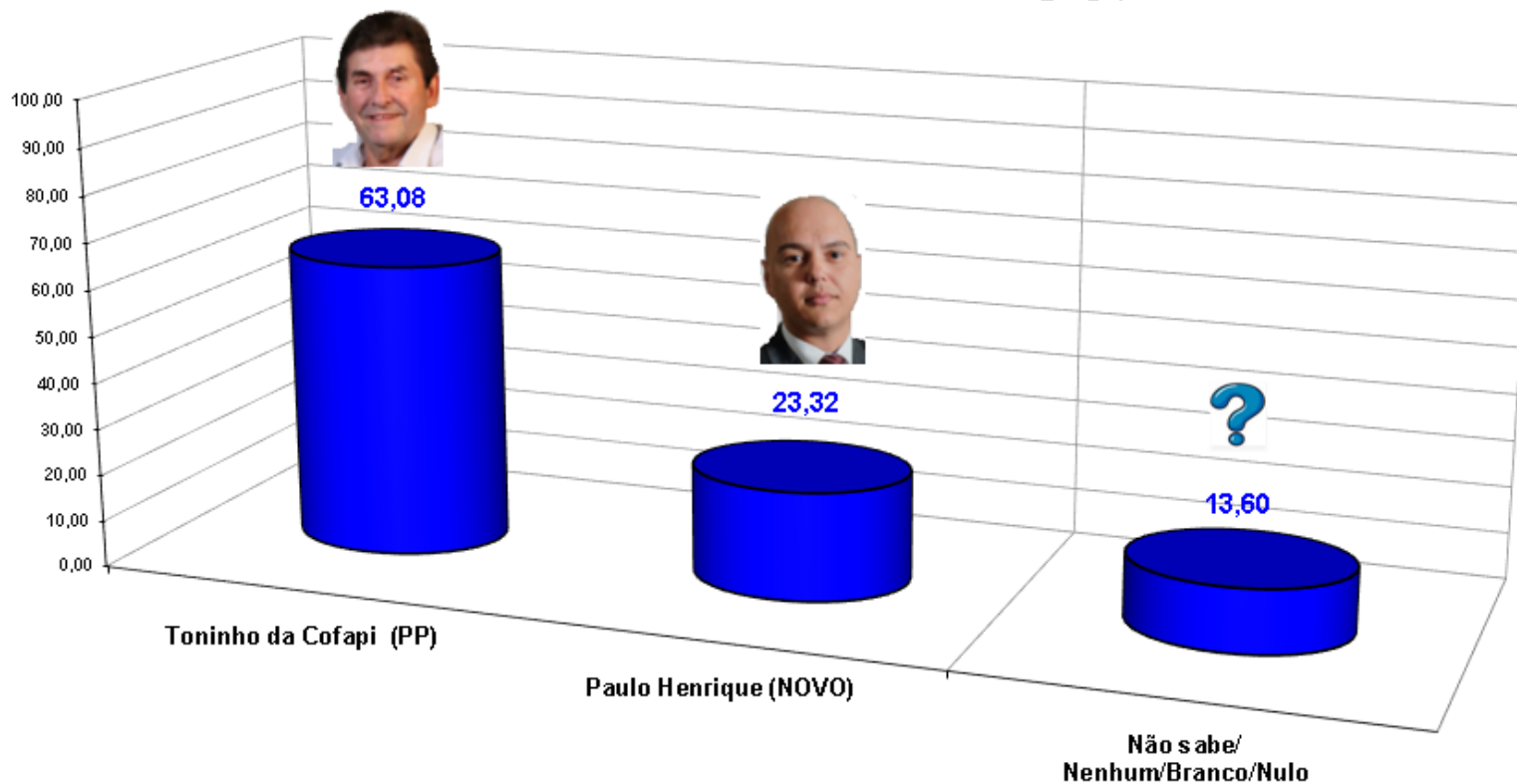
Os valores são ponderados pela variável 'REAJUSTE'.

Intenção de voto estimulada para Prefeito de Inocência

(Se as próximas eleições para prefeito(a) de Inocência fosse hoje e os candidatos fossem estes (MOSTRE DISCO 1) em quem você votaria?)

Intenção de voto estimulado para Prefeito de Inocência Inocência – MS

Se a eleição de 06 de outubro deste ano para prefeito de Inocência fosse hoje e os candidatos fossem estes, em quem você votaria? (Estimulada)

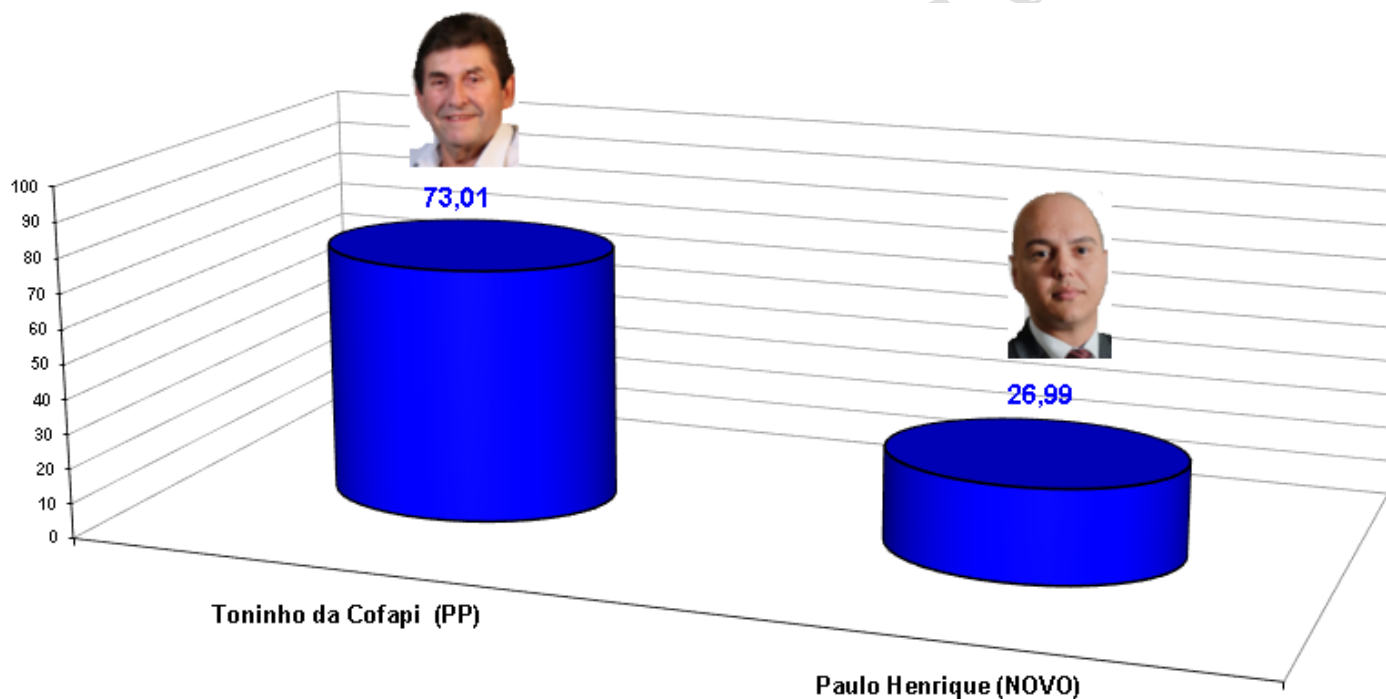


Pesquisa realizada em Inocência, entre os dias 27 e 28 de setembro de 2024, com 208 entrevistas e margem de erro de 6,80%.

Intenção de voto estimulado para Prefeito de Inocência

Inocência – MS

Se a eleição de 06 de outubro deste ano para prefeito de Inocência fosse hoje e os candidatos fossem estes, em quem você votaria? (Estimulada)
válidos (Excluídos os que não sabe/não respondeu/Nenhum/Branco/nulo)



Pesquisa realizada em Inocência, entre os dias 27 e 28 de setembro de 2024, com 208 entrevistas e margem de erro de 6,80%.

Estimulada x Região

Se a eleição de 06 de outubro deste ano para prefeito de Inocência fosse hoje e os candidatos fossem estes, em quem você votaria? (Estimulada)
Região:

Estimulada/Região	Centro	Distrito de São Pedro	Jardim Pantanal	Loteamento Mundo Novo/ Osvaldo / Jd. Dos Estados/Boa Esperança	Jd. Bocaína / COHAB Emílio José da Costa	Santa Mônica / São Pedro / Alvorada	Boa Esperança / Che Roga Mi	TOTAL
Toninho da Cofapi (PP)	53,83	75,75	71,08	79,28	62,16	66,54	44,12	63,08
Paulo Henrique (NOVO)	28,24	21,04	24,55	4,11	15,53	25,09	39,14	23,32
Não sabe/não respondeu	10,56	3,21	0,00	10,22	6,79	8,38	10,95	7,69
Nenhum/Branco/Nulo	7,37	0,00	4,37	6,40	15,52	0,00	5,80	5,91
TOTAL	100	100	100	100	100	100	100	100

Os valores da tabela são os percentuais em coluna estabelecidos sobre 208 observações.
Os valores são ponderados pela variável 'REAJUSTE'.

Votos válidos (Excluídos os que não sabe/não respondeu/Nenhum/Branco/nulo)

Estimulada/Região	Centro	Distrito de São Pedro	Jardim Pantanal	Loteamento Mundo Novo/ Osvaldo / Jd. Dos Estados/Boa Esperança	Jd. Bocaína / COHAB Emílio José da Costa	Santa Mônica / São Pedro / Alvorada	Boa Esperança / Che Roga Mi	TOTAL
Toninho da Cofapi (PP)	65,59	78,26	74,33	95,07	80,02	72,62	52,99	73,01
Paulo Henrique (NOVO)	34,42	21,74	25,67	4,93	19,99	27,38	47,01	26,99
TOTAL	100	100	100	100	100	100	100	100

Os valores da tabela são os percentuais em coluna estabelecidos sobre 179 citações.
Os valores são ponderados pela variável 'REAJUSTE'.

Estimulada x Gênero

Se a eleição de 06 de outubro deste ano para prefeito de Inocência fosse hoje e os candidatos fossem estes, em quem você votaria? (Estimulada)
Gênero

Estimulada/Gênero	Feminino	Masculino	TOTAL
Toninho da Cofapi (PP)	66,53	59,43	63,08
Paulo Henrique (NOVO)	16,98	30,00	23,32
Não sabe/não respondeu	9,75	5,52	7,69
Nenhum/Branco/Nulo	6,74	5,05	5,91
TOTAL	100	100	100

Os valores da tabela são os percentuais em coluna estabelecidos sobre 208 observações.
Os valores são ponderados pela variável 'REAJUSTE'.

Votos válidos (Excluídos os que não sabe/não respondeu/Nenhum/Branco/nulo)

Estimulada/Gênero	Feminino	Masculino	TOTAL
Toninho da Cofapi (PP)	79,67	66,45	73,01
Paulo Henrique (NOVO)	20,33	33,55	26,99
TOTAL	100	100	100

Os valores da tabela são os percentuais em coluna estabelecidos sobre 179 citações.
Os valores são ponderados pela variável 'REAJUSTE'.

Estimulada x Idade

Se a eleição de 06 de outubro deste ano para prefeito de Inocência fosse hoje e os candidatos fossem estes, em quem você votaria? (Estimulada)
Idade:

Estimulada/Idade	16/24	25/34	35/44	45/55	56/69	70 ou mais	TOTAL
Toninho da Cofapi (PP)	44,62	57,47	59,89	70,27	78,98	66,47	63,08
Paulo Henrique (NOVO)	38,73	32,27	29,32	12,82	4,00	23,85	23,32
Não sabe/não respondeu	2,56	1,77	4,76	11,64	17,02	9,69	7,69
Nenhum/Branco/Nulo	14,09	8,49	6,04	5,27	0,00	0,00	5,91
TOTAL	100	100	100	100	100	100	100

Os valores das tabelas são os percentuais em coluna estabelecidos sobre 208 observações.
Os valores são ponderados pela variável 'REAJUSTE'.

Votos válidos (Excluídos os que não sabe/não respondeu/Nenhum/Branco/nulo)

Estimulada/Idade	16/24	25/34	35/44	45/55	56/69	70 ou mais	TOTAL
Toninho da Cofapi (PP)	53,53	64,04	67,13	84,57	95,18	73,60	73,01
Paulo Henrique (NOVO)	46,47	35,96	32,87	15,43	4,82	26,40	26,99
TOTAL	100	100	100	100	100	100	100

Os valores da tabela são os percentuais em coluna estabelecidos sobre 179 citações.
Os valores são ponderados pela variável 'REAJUSTE'.

Estimulada x Grau de Instrução:

**Se a eleição de 06 de outubro deste ano para prefeito de Inocência fosse hoje e os candidatos fossem estes, em quem você votaria? (Estimulada)
Escolaridade:**

Estimulada/Grau de Instrução:	De Analfabeto a Ensino Fundamental Completo	Ensino Superior Completo ou Incompleto	Ensino Médio Completo ou Incompleto	TOTAL
Toninho da Cofapi (PP)	73,30	47,22	58,92	63,08
Paulo Henrique (NOVO)	15,67	37,79	25,66	23,32
Não sabe/não respondeu	5,67	14,99	7,30	7,69
Nenhum/Branco/Nulo	5,36	0,00	8,13	5,91
TOTAL	100	100	100	100

Os valores das tabelas são os percentuais em coluna estabelecidos sobre 208 observações.

Os valores são ponderados pela variável 'REAJUSTE'.

Votos válidos (Excluídos os que não sabe/não respondeu/Nenhum/Branco/nulo)

Estimulada/Grau de Instrução:	De Analfabeto a Ensino Fundamental Completo	Ensino Superior Completo ou Incompleto	Ensino Médio Completo ou Incompleto	TOTAL
Toninho da Cofapi (PP)	82,39	55,55	69,66	73,01
Paulo Henrique (NOVO)	17,61	44,45	30,34	26,99
TOTAL	100	100	100	100

Os valores da tabela são os percentuais em coluna estabelecidos sobre 179 citações.

Os valores são ponderados pela variável 'REAJUSTE'.

Estimulada x Renda Familiar:

**Se a eleição de 06 de outubro deste ano para prefeito de Inocência fosse hoje e os candidatos fossem estes, em quem você votaria? (Estimulada)
Renda familiar:**

Estimulada/Renda Familiar:	Até 1 Salário Mínimo	Mais de 1 a 2 salários mínimos	Mais de 2 a 5 salários mínimos	Mais de 5 salários mínimos	TOTAL
Toninho da Cofapi (PP)	59,72	74,79	52,70	71,15	63,08
Paulo Henrique (NOVO)	24,50	13,90	31,30	21,86	23,32
Não sabe/não respondeu	10,06	3,00	11,12	3,18	7,69
Nenhum/Branco/Nulo	5,73	8,32	4,88	3,81	5,92
TOTAL	100	100	100	100	100

Os valores das tabelas são os percentuais em coluna estabelecidos sobre 208 observações.

Os valores são ponderados pela variável 'REAJUSTE'.

Votos válidos (Excluídos os que não sabe/não respondeu/Nenhum/Branco/nulo)

Estimulada/Renda Familiar:	Até 1 Salário Mínimo	Mais de 1 a 2 salários mínimos	Mais de 2 a 5 salários mínimos	Mais de 5 salários mínimos	TOTAL
Toninho da Cofapi (PP)	70,91	84,32	62,74	76,50	73,01
Paulo Henrique (NOVO)	29,09	15,68	37,26	23,50	26,99
TOTAL	100	100	100	100	100

Os valores da tabela são os percentuais em coluna estabelecidos sobre 179 citações.

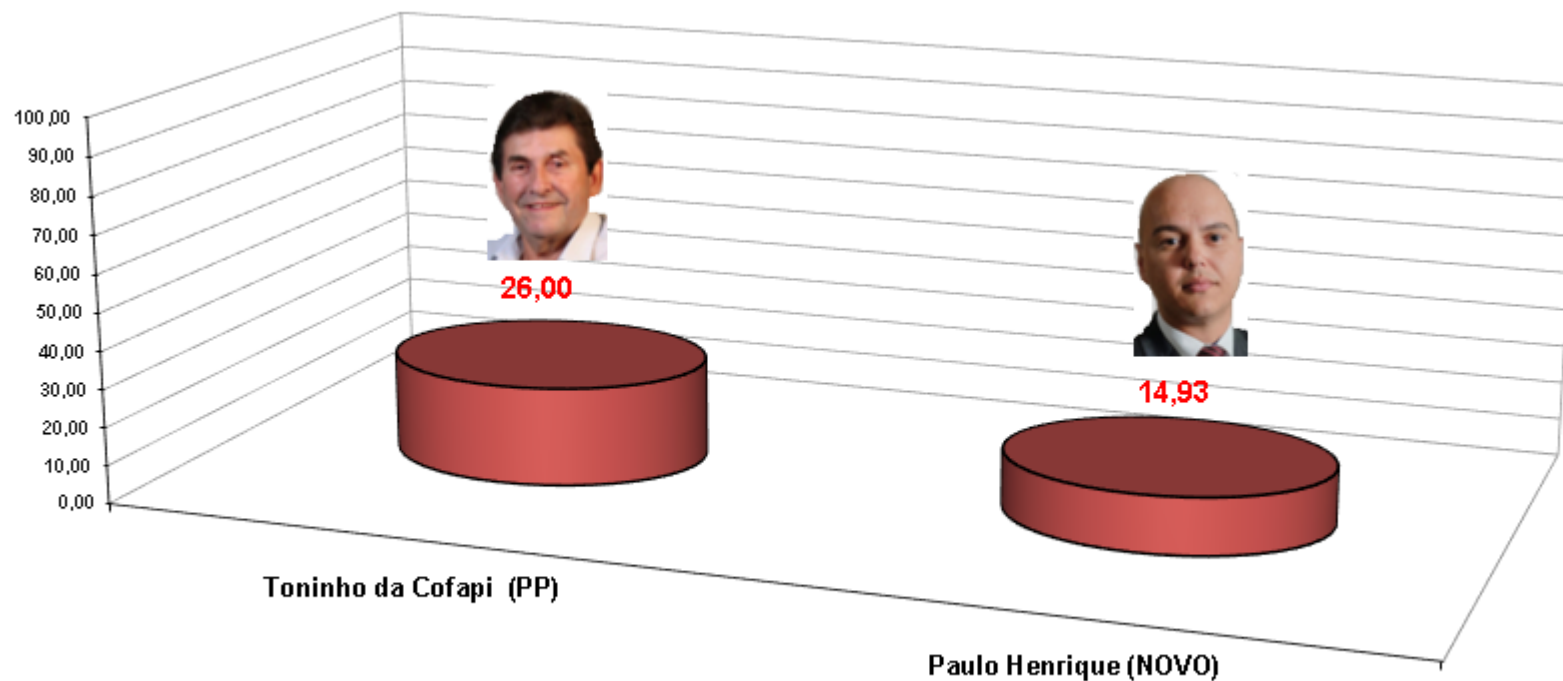
Os valores são ponderados pela variável 'REAJUSTE'.

Rejeição dos nomes a Prefeito de Inocência

REJEIÇÃO: Destes nomes, em qual deles você NÃO VOTARIA DE JEITO NENHUM para prefeito?

Rejeição para prefeito de Inocência

REJEIÇÃO: Destes nomes, em qual deles você NÃO VOTARIA DE JEITO NENHUM para prefeito?
(Estimulada)



Pesquisa realizada em Inocência, entre os dias 27 e 28 de setembro de 2024, com 208 entrevistas e margem de erro de 6,80%.

Rejeição x Região
REJEIÇÃO: Destes nomes, em qual deles você NÃO VOTARIA DE JEITO NENHUM para prefeito?
Região:

Rejeição/Região	Centro	Distrito de São Pedro	Jardim Pantanal	Loteamento Mundo Novo/ Osvaldo / Jd. Dos Estados/Boa Esperança	Jd. Bocaína / COHAB Emílio José da Costa	Santa Mônica / São Pedro / Alvorada	Boa Esperança / Che Roga Mi	TOTAL
Não rejeita nenhum deles	57,88	55,79	48,00	76,41	59,23	63,62	32,08	56,17
Paulo Henrique (NOVO)	26,02	29,20	31,49	19,40	21,16	26,17	29,17	26,00
Toninho da COFAPI (PP)	12,49	15,02	20,51	0,00	19,62	10,21	27,80	14,93
Não sabe/não respondeu	3,61	0,00	0,00	4,19	0,00	0,00	10,95	2,90
TOTAL	100	100	100	100	100	100	100	100

Rejeição x Estimulada

Rejeição/Estimulada	Toninho da Cofapi (PP)	Paulo Henrique (NOVO)	Não sabe/não respondeu	Nenhum/Branco/Nulo	TOTAL
Não rejeita nenhum deles	61,19	38,79	68,71	54,88	56,17
Paulo Henrique (NOVO)	38,81	0,00	4,63	19,61	26,00
Toninho da COFAPI (PP)	0,00	57,56	0,00	25,51	14,93
Não sabe/não respondeu	0,00	3,65	26,66	0,00	2,90
TOTAL	100	100	100	100	100

Os valores das tabelas são os percentuais em coluna estabelecidos sobre 208 observações.
Os valores são ponderados pela variável 'REAJUSTE'.

Briefing

INSTITUTO DE PESQUISAS DE MATO GROSSO DO SUL LTDA.

CNPJ Nº. 36.781.946/0001-80

INSCRIÇÃO MUNICIPAL: 0006332900-2

FUNDAÇÃO: 21 DE JUNHO DE 1.991

ATIVIDADE PRINCIPAL: PESQUISAS DE MERCADO, MÍDIA E POLÍTICA / ADMINISTRATIVA.

PRODUTOS: PESQUISAS QUANTITATIVAS COM COLETAS DE DADOS: DOMICILIAR, PONTOS DE FLUXO POPULACIONAL, TELEFÔNICA OU LOCATION (CENTRAL)

SEDE PRÓPRIA: RUA CLODOALDO HUGUENEY SOBRINHO, 389 - SÃO FRANCISCO - MS CEP: 79009-270

FONE/FAX: (0-XX-67) 99983-9834

E-MAIL: ipemsconfiancacredibilidade@gmail.com

SOFTWARE UTILIZADO: **SPHINX Brasil** – site: www.sphinxbrasil.com

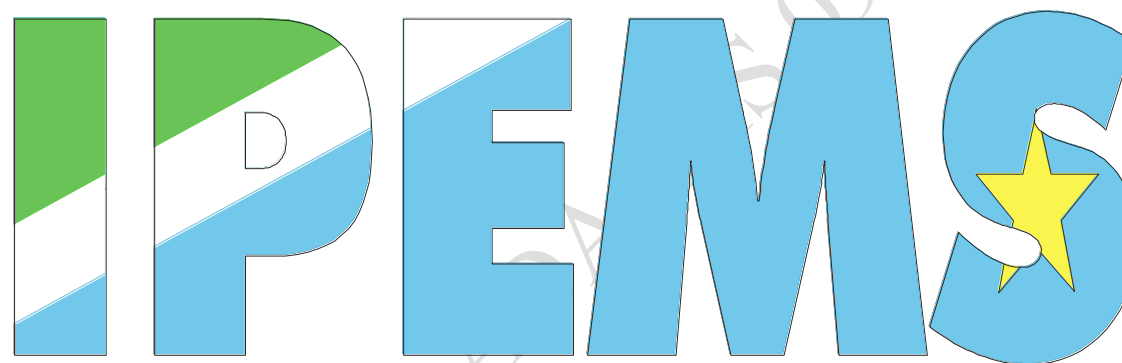
DIRETOR RESPONSÁVEL: ECON. LAUREDI BORGES SANDIM /CELULAR: (067) 9983-9834/ CORECON. 0344 20ª REGIÃO

REGISTRO DO IPEMS JUNTO AO CONRE – CONSELHO REGIONAL DE ESTATÍSTICA 3ª REGIÃO

CONRE. 5866/08 3ª REGIÃO

ESTATÍSTICO RESPONSÁVEL PELO IPEMS JUNTO AO CONRE: IVAN FERREIRA DOMINGUES

CONRE. 5451 A 3ª REGIÃO



CONFIANÇA E CREDIBILIDADE

Há 33 anos no mercado